



LÄÄKÄRILIITTO  
LÄKARFÖRBUNDET

# Lääkärin työolot ja terveys 2019

Ennakkotuloksia n= 2 870

---

# Lääkäriin työolot ja terveys 2019 -tutkimus

- Tutkimus toteutettiin Suomen Lääkäriliiton, Terveyden ja hyvinvoinnin laitoksen (THL) ja Helsingin yliopiston yhteistyönä.
  - Aiemmat tutkimukset vuosina 1997, 2006, 2010 ja 2015.
  - Vuosilta 2006, 2010, 2015 ja 2019 paneeliaineisto, jossa on seurattu samoja henkilöitä.
  - Tutkimuksen teemoja
    - Työympäristön ja -olosuhteiden kuormitustekijät
    - Lääkäriin terveys, työkyky ja hyvinvointi
    - Työterveyshuollon palvelut ja niiden käyttö
    - Elämäntilanne ja vapaa-aika
    - Työn ja perheen yhteensovittamisen haasteet
    - Eläköitymisaikeet ja eläkkeellä työskentely
-

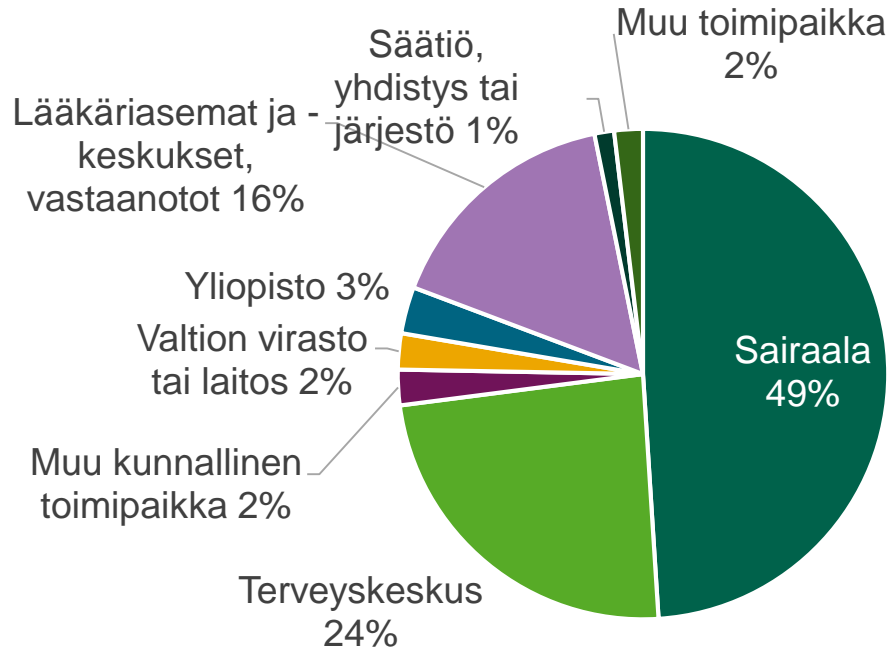
## Vastaajat ja tietoja edustavuudesta

|            | Otos, %<br>(n=8 000) | Vastaajat, %<br>n=3 437 | Vastausosuus, % |
|------------|----------------------|-------------------------|-----------------|
| Naisia     | 60 %                 | 66 %                    | 47 %            |
| Miehiä     | 40 %                 | 34 %                    | 36 %            |
| Alle 35 v. | 23 %                 | 20 %                    | 36 %            |
| 35 - 44 v. | 24 %                 | 23 %                    | 41 %            |
| 45 - 54 v. | 21 %                 | 21 %                    | 44 %            |
| 55 - 64 v. | 24 %                 | 27 %                    | 49 %            |
| 65 - 69 v. | 8 %                  | 9 %                     | 48 %            |

Tarkastelu koskee alle 65-vuotiaita työssä olevia lääkäreitä (n=2 870).

# Lääkärit päätoimen toimipaikan mukaan, %

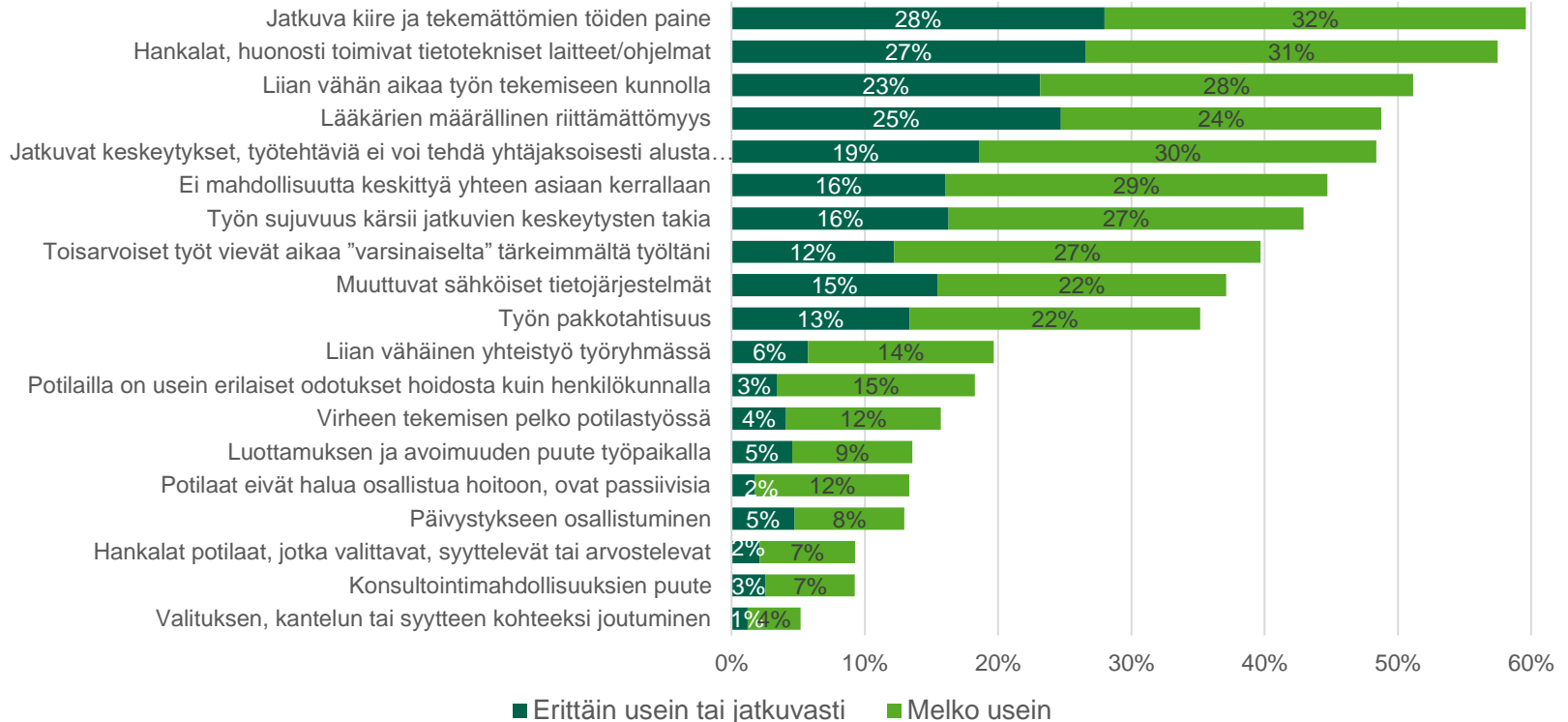
n=2 862



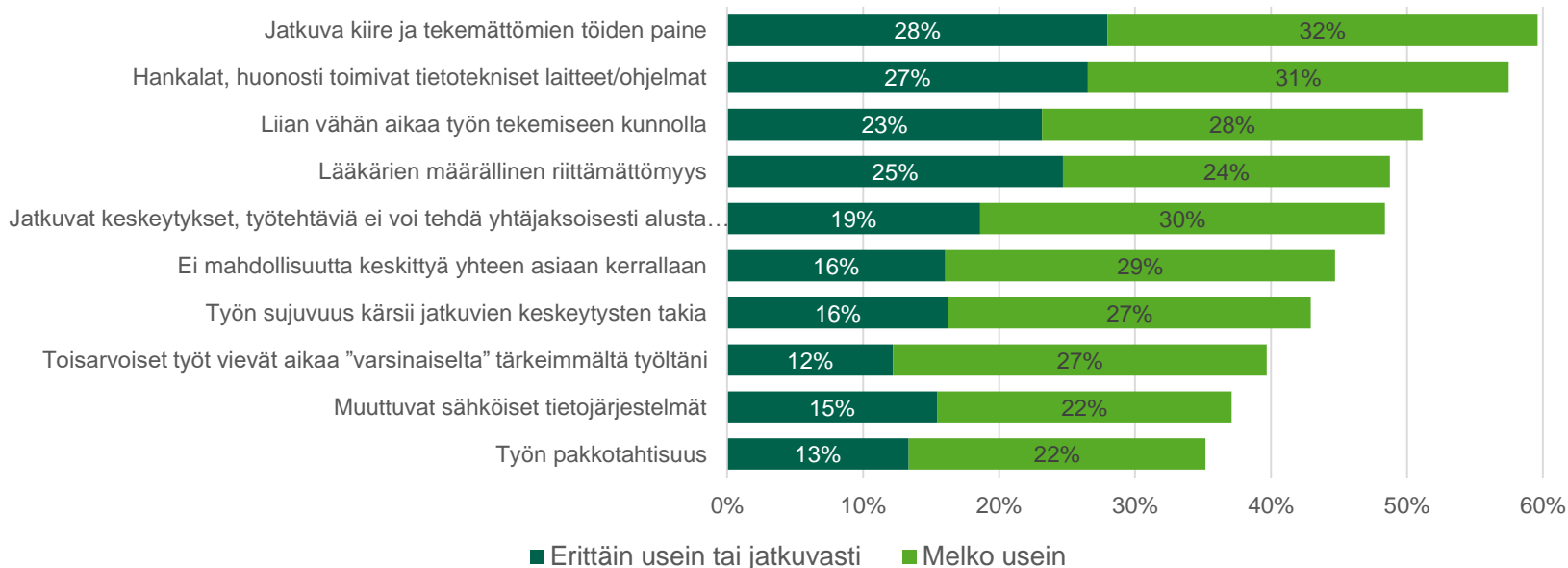
# Kuormitustekijät lääkärin työssä

---

# Kuormitustekijät lääkärin työssä 2019

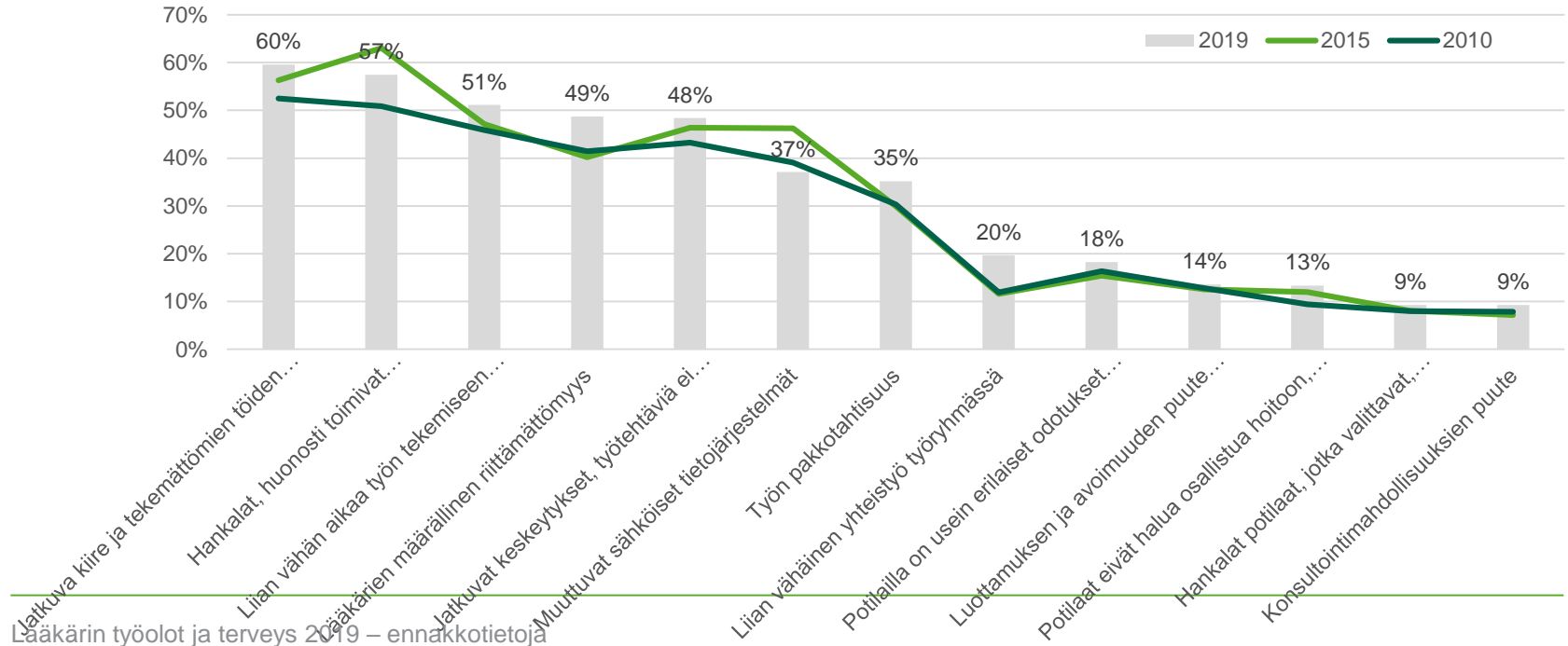


# Merkittävimmät kuormitustekijät lääkärin työssä 2019



# Kuormittavimmat tekijät työssä 2010, 2015 ja 2019

”Jatkuvasti, erittäin usein tai melko usein” vastausten osuus, %

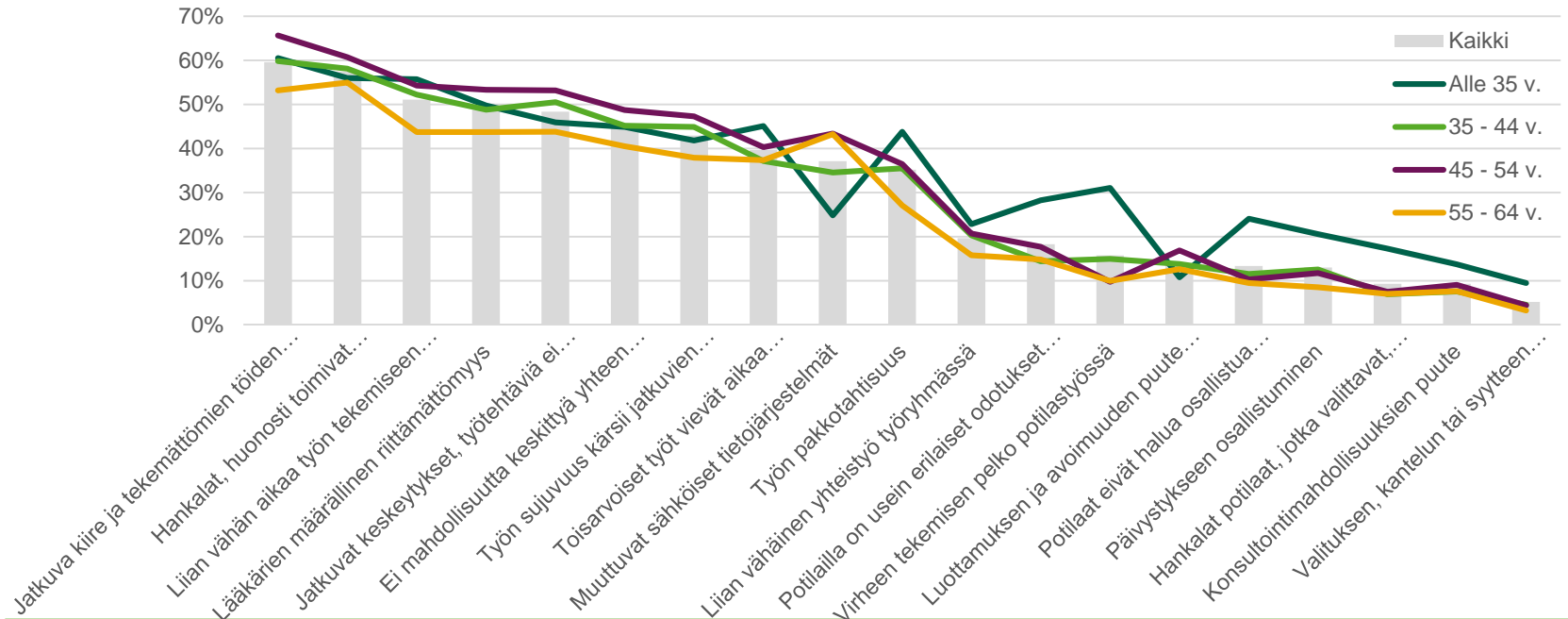






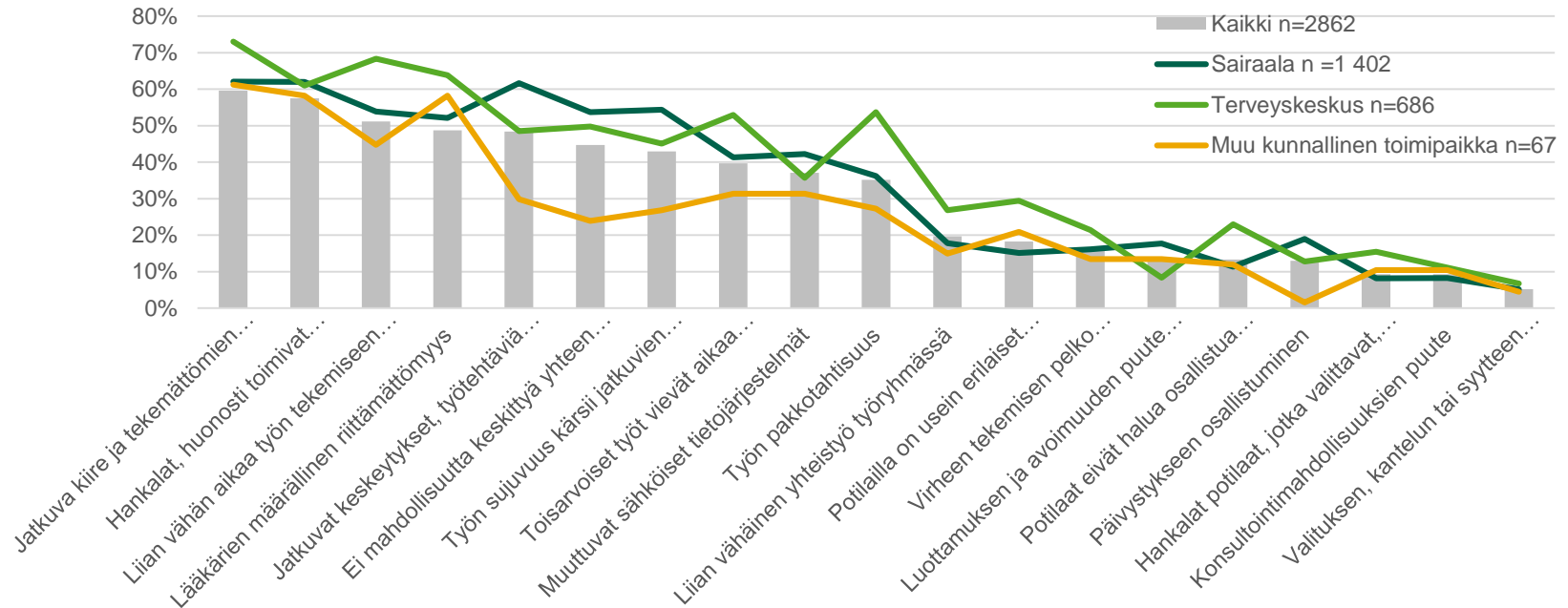
# Kuormitustekijät lääkärin työssä

”Jatkuvasti, erittäin usein tai melko usein” vastausten osuus ikäryhmän mukaan, %



# Kuormitustekijät lääkärin työssä

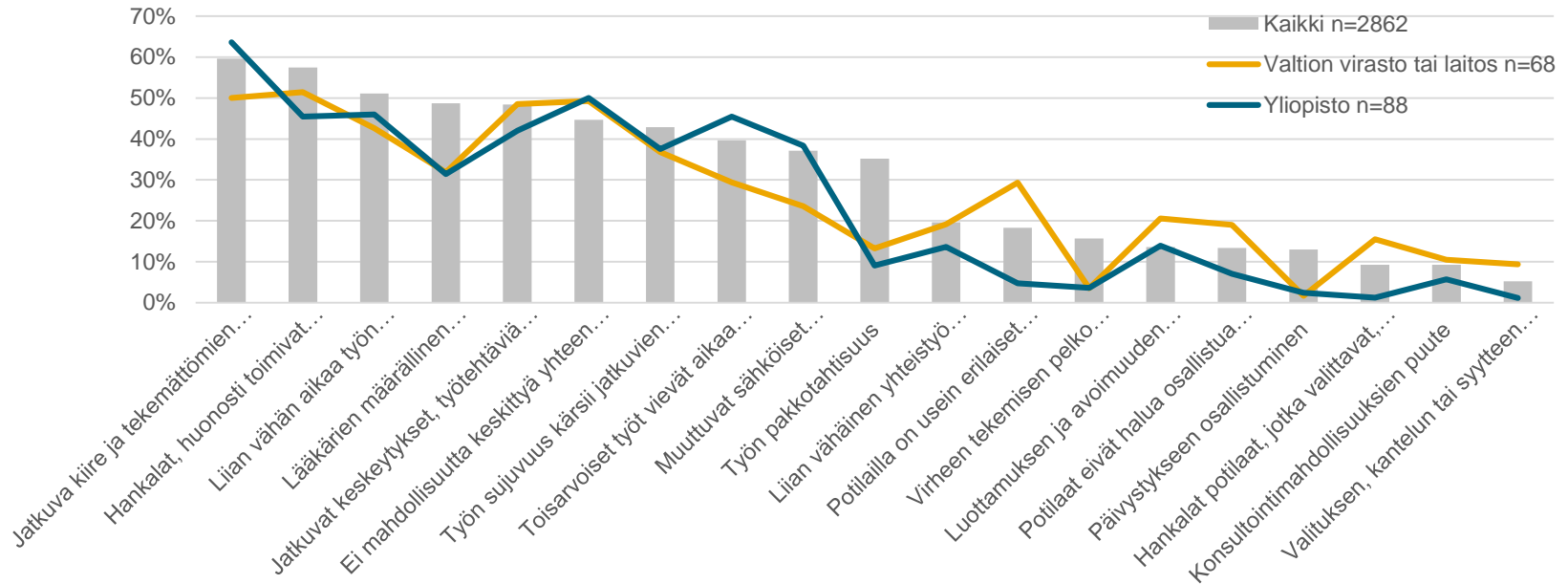
”Jatkuvasti, erittäin usein tai melko usein” vastausten osuus päätoimen toimipaikan mukaan, %





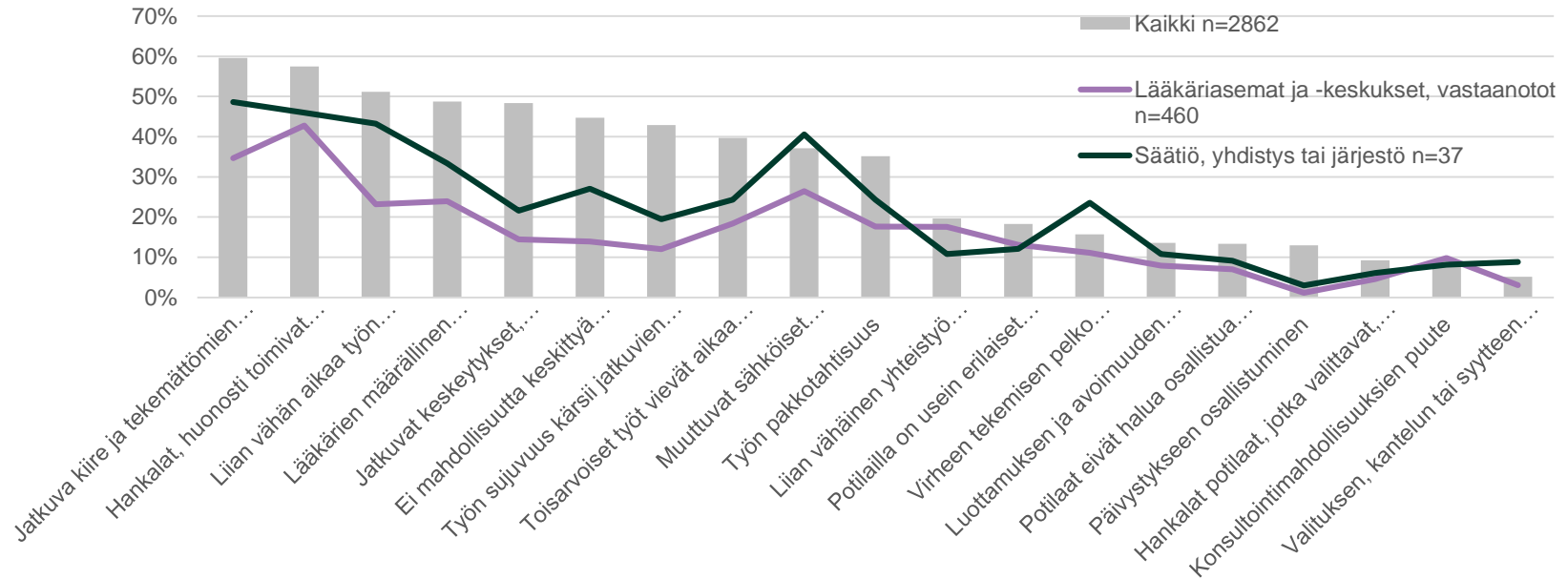
# Kuormitustekijät lääkärin työssä

”Jatkuvasti, erittäin usein tai melko usein” vastausten osuus päätoimen toimipaikan mukaan, %



# Kuormitustekijät lääkärin työssä

”Jatkuvasti, erittäin usein tai melko usein” vastausten osuus päätoimen toimipaikan mukaan, %



# Syrjintä ja eriarvoinen kohtelu työssä

”Työelämässä voi ilmetä eriarvoista kohtelua tai syrjintää esimerkiksi palkkauksessa, työhönotossa, uralla etenemisessä tai koulutukseen pääsyssä.

Oletko havainnut omassa työorganisaatioissasi tai oletko itse kokenut nykyisessä työpaikassasi syrjintää tai eriarvoista kohtelua?”

---

## Syrjintää tai eriarvoista kohtelua havainneet ja kokeneet %-osuus vastaajista

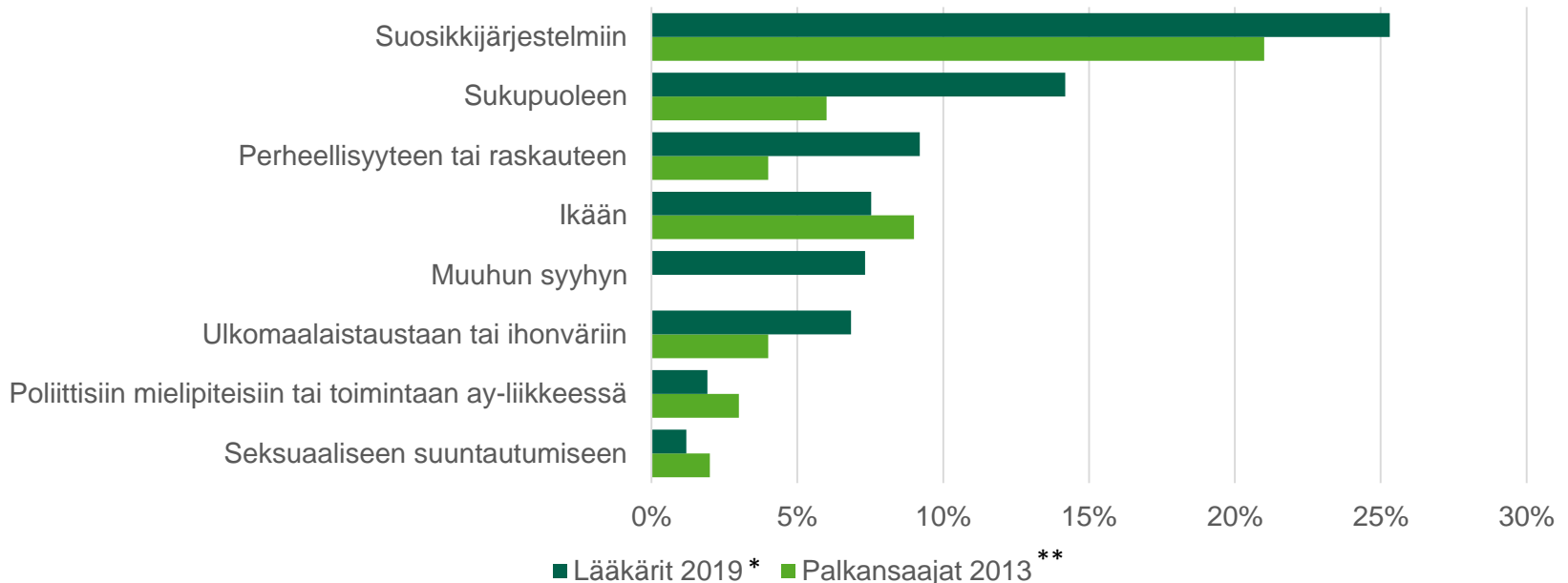


## Syrjinnän tai eriarvoisen kohtelun havainnot ja kokemukset %-osuus vastaajista syrjinnän perusteen mukaan



# Vertailu suomalaisiin palkansaajiin 2013

Syrjinnän tai eriarvoisen kohtelun havaitseminen perusteen mukaan, %



\*Työssä olevat lääkärit pl. ammatinharjoittajat ja yrittäjät \*\* Tilastokeskus, Työolotutkimus 2013



# Naiset havaitsevat ja kokevat syrjintää miehiä useammin

## Syrjintä tai eriarvoinen kohtelu perusteen mukaan

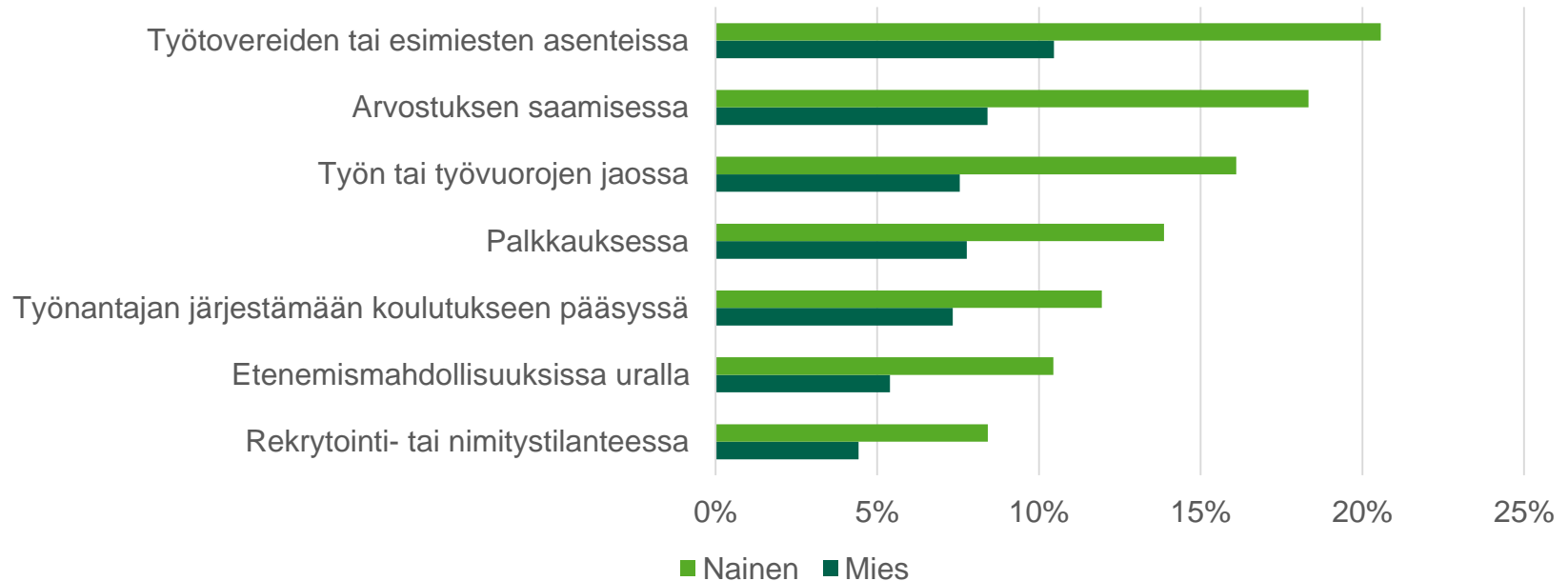
Naiset



Miehet



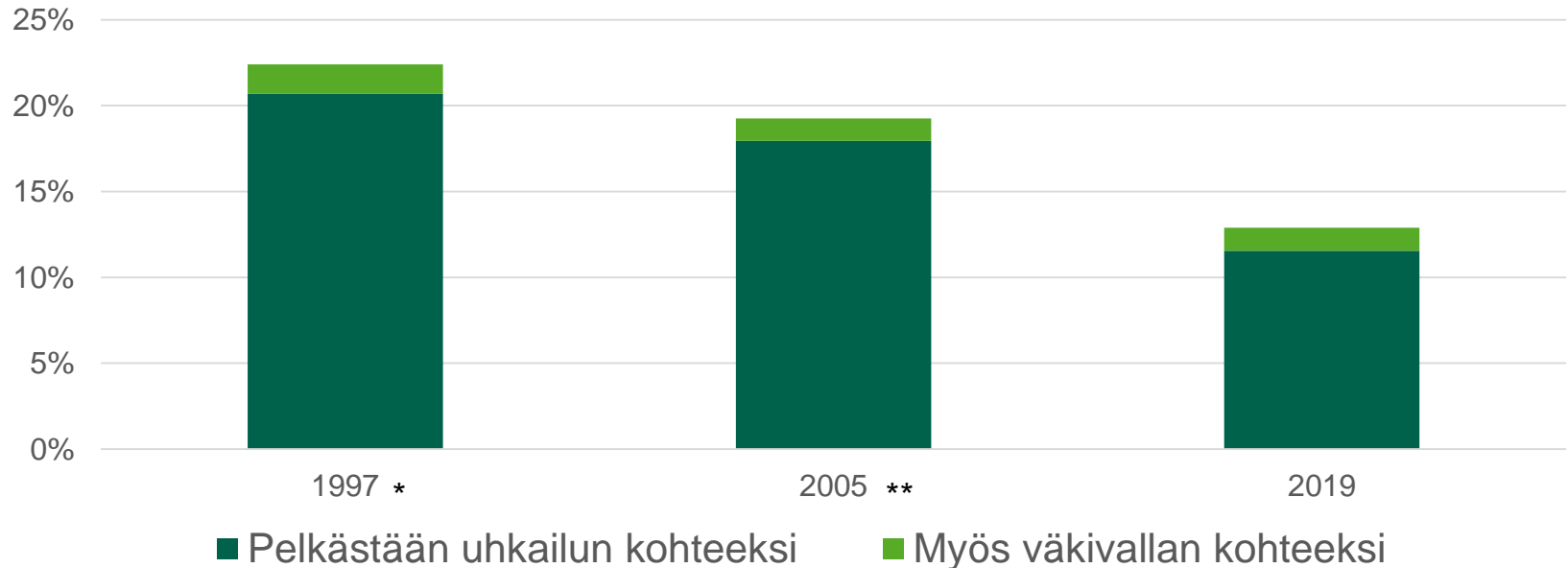
# Tilanteet, joissa on kokenut syrjintää tai eriarvoista kohtelua edellisen viiden vuoden aikana



# Henkinen ja fyysinen väkivalta työpaikalla

---

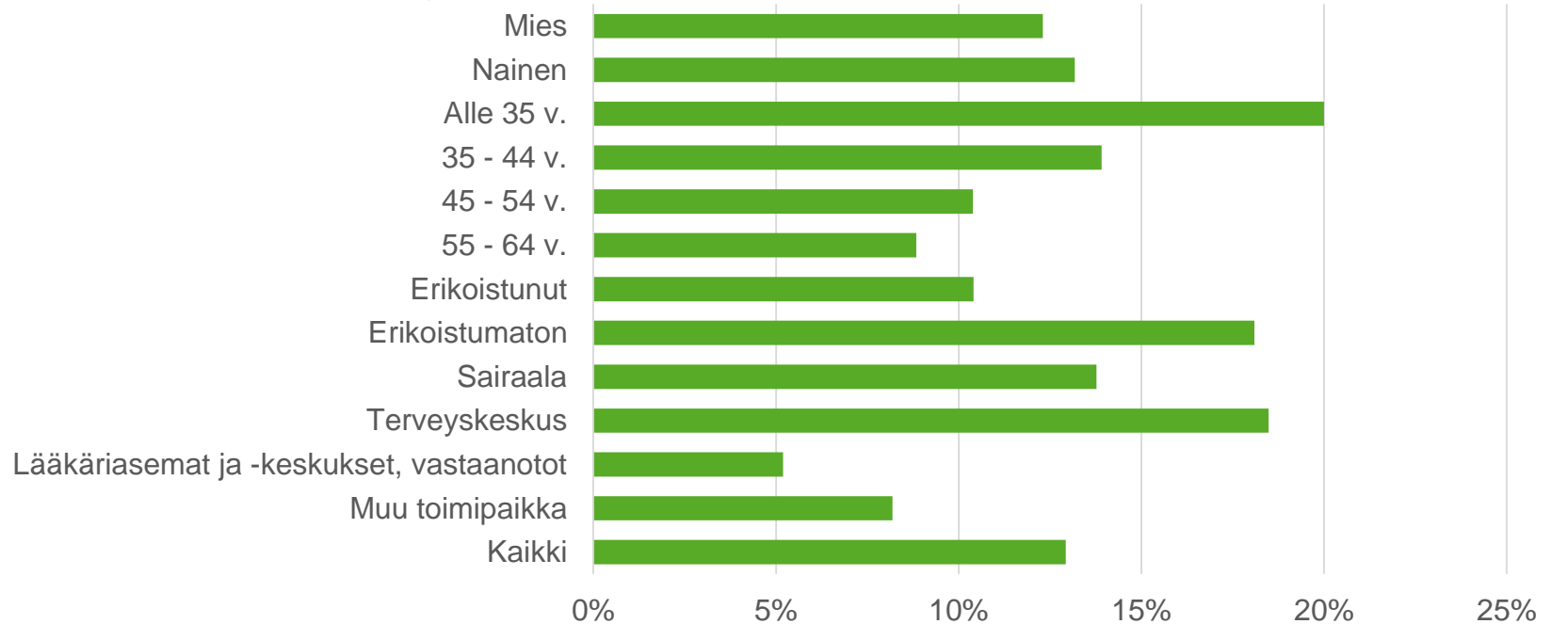
# ”Oletko työssäsi joutunut viimeisen 12 kk:n aikana fyysisen väkivallan tai uhkailun kohteeksi?”



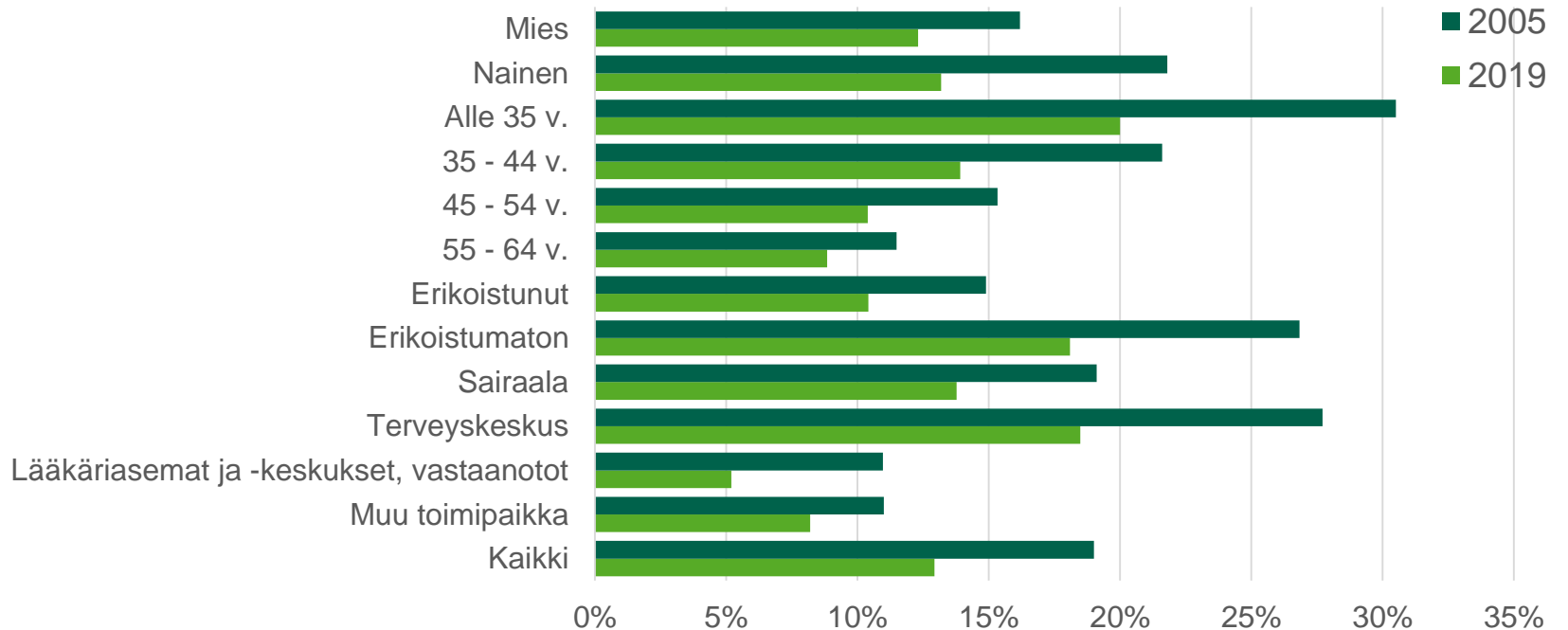
\*Lääkärin työolot ja kuormittuneisuus 1997

\*\* Lääkärikysely 2005

## Fyysisen väkivallan tai uhkailun kohteeksi joutuneet lääkärit, %-osuus vastaajista 2019



# Väkivallan tai uhkailun kokemukset työssä ovat vähentyneet 2019 verrattuna vuoteen 2005

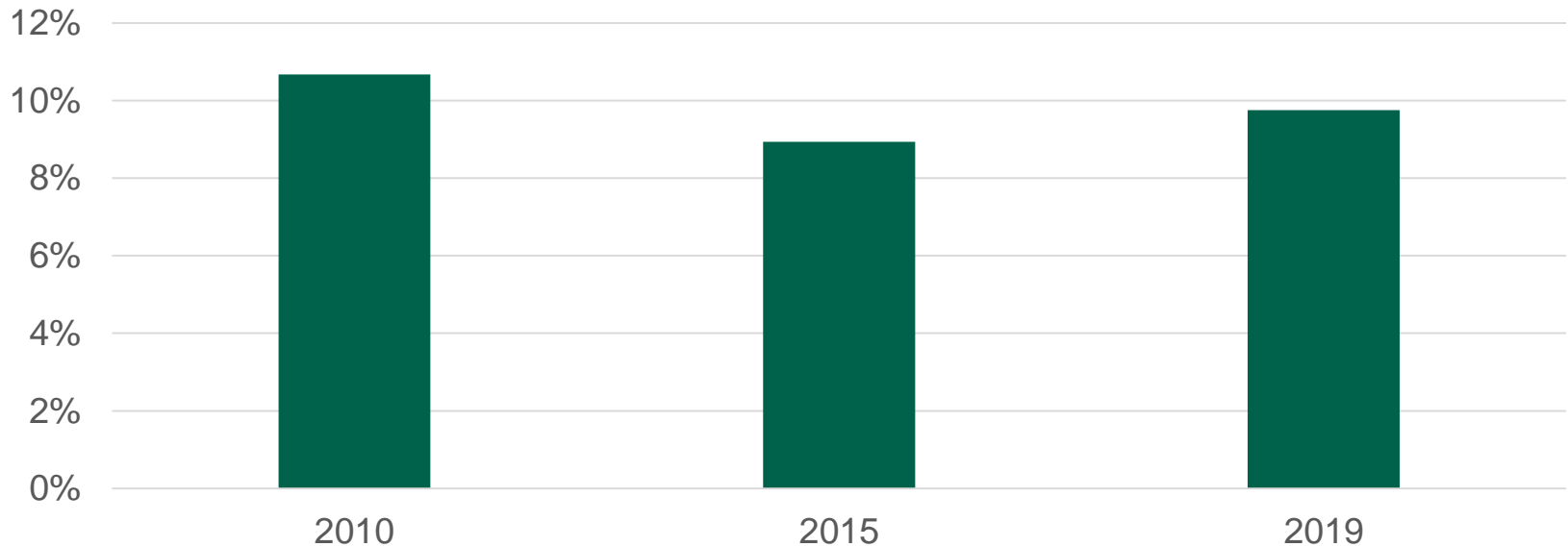


# Kiusaaminen ja henkinen väkivalta

”Henkisellä väkivallalla tarkoitetaan jatkuvaa, toistuvaa kiusaamista, sortamista tai loukkaavaa kohtelua.”

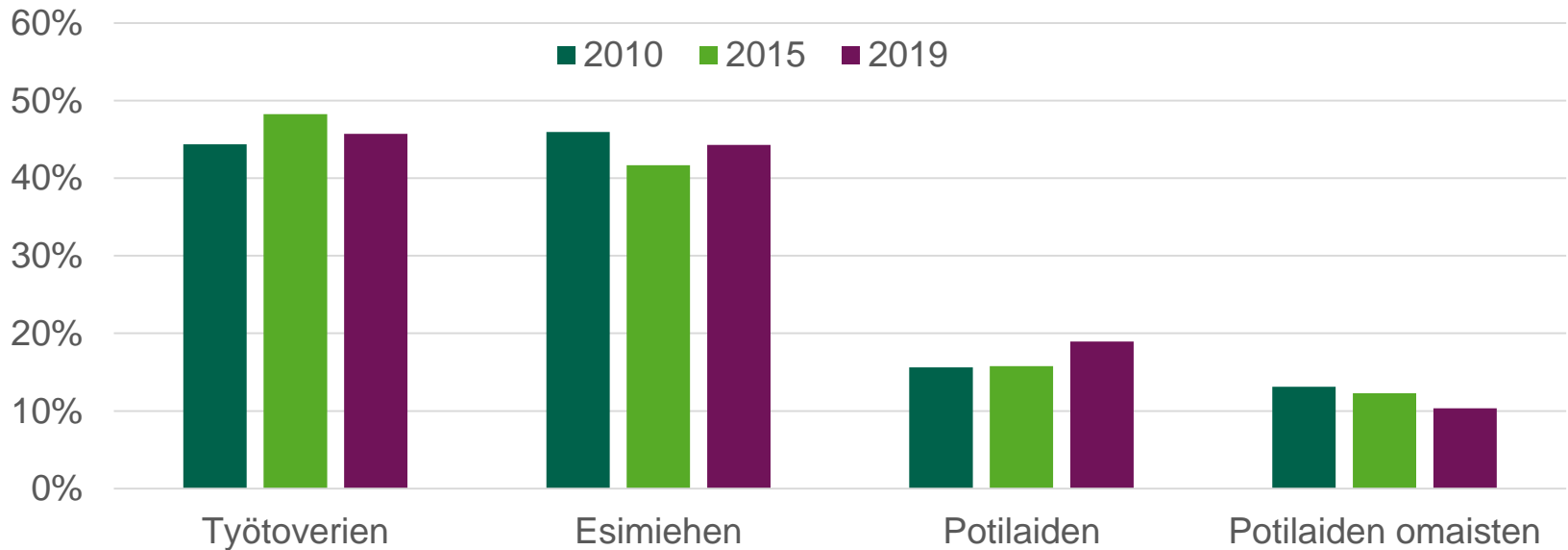
---

# Kiusaamista ja henkistä väkivaltaa työssä edellisen 12 kk:n aikana kokeneet, %-osuus vastanneista





”Jos olet kokenut tai koet tällä hetkellä henkistä väkivaltaa työssäsi, niin kenen taholta?”



# Seksuaalinen häirintä työssä

”Seksuaalisella häirinnällä tarkoitetaan sanallista, sanatonta tai fyysistä luonteeltaan seksuaalista ei-toivottua käytöstä.”

## Oletko viimeisen 12 kk:n aikana kokenut seksuaalista häirintää työssäsi?” Kyllä-vastausten %-osuus 2019

